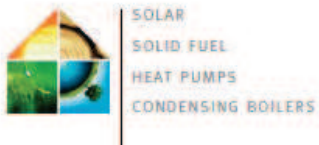


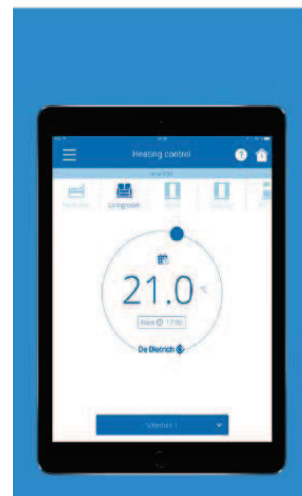
НОВА СИСТЕМА ЗА АВТОМАТИЧЕН КОНТРОЛ

Smart TC°



Предимства

- Нов модерен дизайн
- Много лесен за употреба
- Дистанционно управление на отоплението през приложение
- Бързо и лесно програмиране
- Наблюдение на отоплението и консумацията на БГВ
- Разширени опции за инсталиране с достъп до параметри и история
- Предупреждения за неизправност
- Възможност за използване като стаен сензор или традиционен термостат (без Wi-Fi)
- Възможност за използване с всякакъв тип устройство ON-OFF



Съвместимост на “SMART TC°” с “Gateway”




Свързване на Smart TC° през gateway за продуктите изброени по-долу

Naneo EMC-M
PMC-M PLUS



Vivadens
MCR-P PLUS



NeOvo



Twineo



GTW16

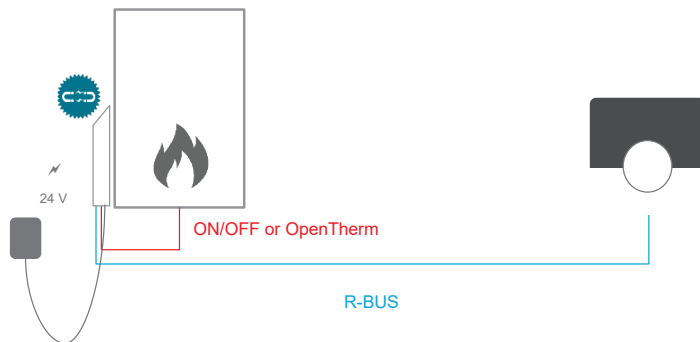


SOLAR
SOLID FUEL
HEAT PUMPS
CONDENSING BOILERS

Свързване на “SMART TC°” с “Gateway”



Системата може да се използва без интернет връзка!



Свързване на GATEWAY16, с:
 Контакт в котела за стандартен термостат
ИЛИ Контакт в котела за Котел OpenTherm

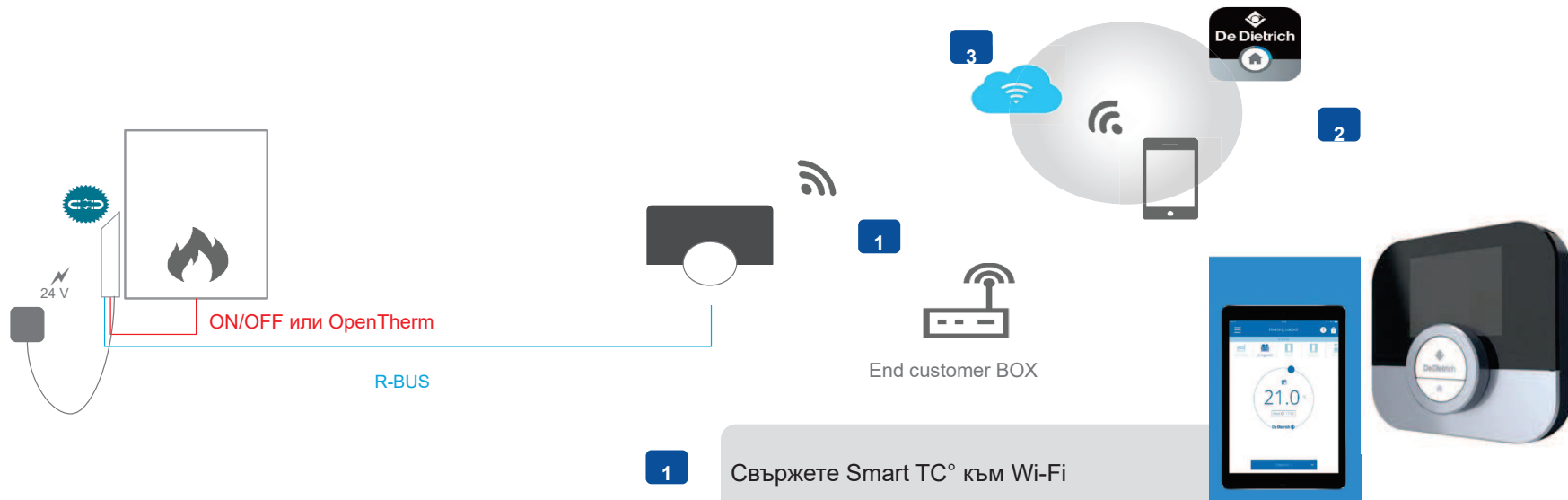
Свързване на Room UNIT към R-BUS контакт в GATEWAY



Възможност за използване на Room Unit без интернет връзка:

- Използвайте като конвенционален термостат (ON/OFF)
- Използвайте като стаен сензор (OpenTherm)

Свързване на "SMART TC°" с "Gateway" към Wi-Fi



1. Свържете Smart TC° към Wi-Fi
2. Изтеглете приложението на устройството на клиента*
3. Регистрирайте устройството* on Smart TC

* Смартфон или таблет.

Преглед на SMART TC°



SMART TC°

